


# Der Weg zur Online-ANA - Wie registrieren und authentifizieren Sie sich für die Online-ANA?

## 1 Wo finden Sie die Online-ANA?

- <https://www.mitnetz-gas.de/marktpartner/installateure/online-ana>
- <https://meine.mitnetz-gas.de/> ist in die URL-Zeile in dem Browser (Google Chrome ist zu empfehlen) einzugeben:



## 2 Der Weg zur Online-ANA - Wie registrieren und authentifizieren Sie sich für die Online-ANA?

1. Sie sind bereits bei der MITNETZ GAS eingetragen, dann schreiben Sie eine E-Mail an das Postfach: [installateure@mitnetz-gas.de](mailto:installateure@mitnetz-gas.de) unter Angabe Ihrer neuen Ausweisnummer. Damit wird Ihr Benutzername für die Online-ANA im System vermerkt.
2. Sie erhalten eine E-Mail an Ihre E-Mail-Adresse mit ihrem persönlichen Freischaltcode.
3. Sie registrieren sich unter <https://meine.mitnetz-gas.de/>:

MITNETZ  
GAS

MEINE MITNETZ GAS

Deutsch v

Anmelden

Benutzername oder E-Mail

Passwort

Passwort vergessen?

Anmelden

Neuer Benutzer? **Registrieren**

**MITNETZ**  
GAS

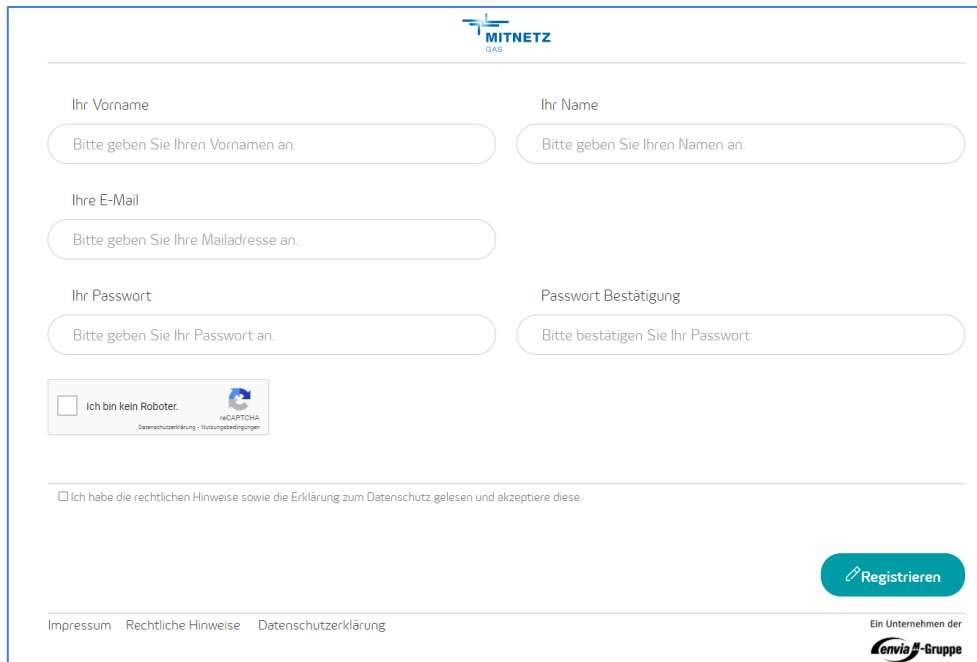
Ihr Vorname

Ihr Name

Ihre E-Mail

Ihr Passwort

Passwort Bestätigung

Ich bin kein Roboter.   
Datenschutzerklärung - Nutzungsbedingungen

Ich habe die rechtlichen Hinweise sowie die Erklärung zum Datenschutz gelesen und akzeptiere diese.

**Registrieren**

[Impressum](#) [Rechtliche Hinweise](#) [Datenschutzerklärung](#)

Ein Unternehmen der  
**Envia-Gruppe**

Bitte vergeben Sie sich in diesem Schritt ein Passwort, welches folgenden Regeln entspricht: mindestens 8-stellig, mindestens 1 Zahl, mindestens 1 Großbuchstabe und mindestens 1 Sonderzeichen.

4. Nach erfolgreicher Registrierung erhalten Sie eine E-Mail an die angegebene E-Mail-Adresse. Dort bestätigen Sie durch Klick auf den Link Ihre E-Mail-Adresse.
5. Sie melden sich mit Ihrem Benutzernamen (E-Mail-Adresse) und Passwort unter <https://meine.mitnetz-gas.de/> an.
6. Anschließend sind die Portalnutzungsbedingungen zu akzeptieren:

Bitte akzeptieren Sie folgende Regelungen: ✕

**MITNETZ GAS**

STARTSEITE

**Datenschutzerklärung**

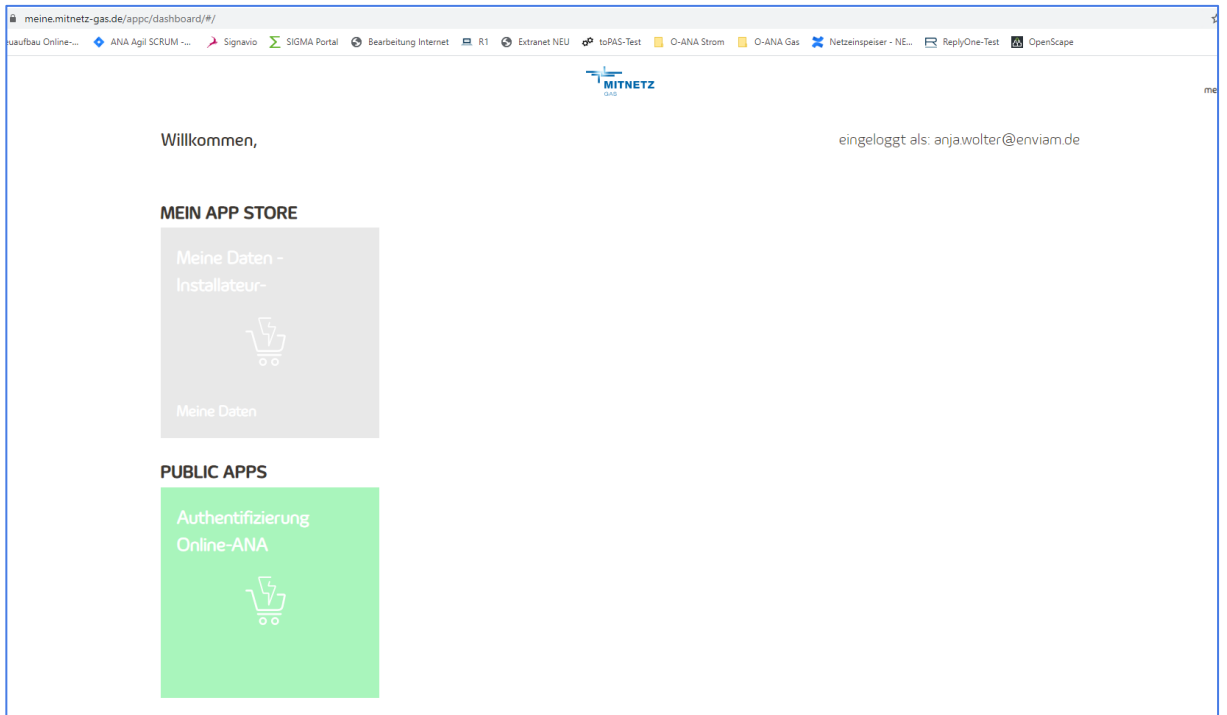
**1. Allgemeines**

Wir, die Mitteldeutsche Netzgesellschaft Gas mbH (MITNETZ GAS), nehmen den Schutz Ihrer personenbezogenen Daten sehr ernst. Ihre Privatsphäre ist für uns ein wichtiges Anliegen. Deshalb achten wir darauf, sichere IT-Systeme einzusetzen, die dem Stand der Technik entsprechen und sicheren Schutz von Daten vor unberechtigtem Zugriff bieten. Die Datenübertragung im Internet (z.B. bei der Kommunikation per E-Mail) kann jedoch Sicherheitslücken aufweisen, auf die wir keinen Einfluss haben; ein lückenloser Schutz ist im Internet nicht möglich.

MITNETZ GAS  
Annehmen \*

**Ausgewählte akzeptieren**

7. Durch Klick auf die hellgrüne Kachel „Authentifizierung Online-ANA“ authentifizieren Sie sich für die Online-ANA.

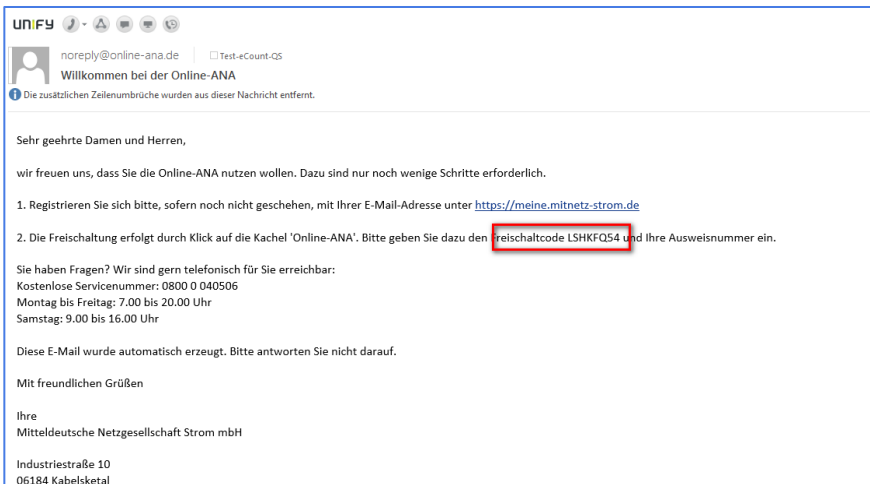


The screenshot shows the "Freischaltung Online-ANA" form. It includes the following fields and annotations:

- E-Mail (Benutzername):** `daisy@duck.de`
- Freischaltcode\*:** An empty input field. A red box with a blue arrow points to it, containing the text: "Hier den Freischaltcode aus der E-Mail eingeben."
- Ausweisnummer\*:** An empty input field. A red box with a blue arrow points to it, containing the text: "Hier ist die Installateur-Ausweisnummer der Firma einzutragen."

At the bottom of the form are two buttons: "Zurück" and "Freischalten".

Das Format für die zu verwendende Ausweisnummer: Bsp: 700286-xxxx-MNG  
Ihr persönliche Freischaltcode steht in der E-Mail vom Absender [noreply@online-ana.de](mailto:noreply@online-ana.de).



8. Die Registrierung und Authentifizierung für die Online-ANA waren erfolgreich. Mit Klick auf die Kachel „Online-ANA Gas“ können Sie mit der Bearbeitung beginnen.

