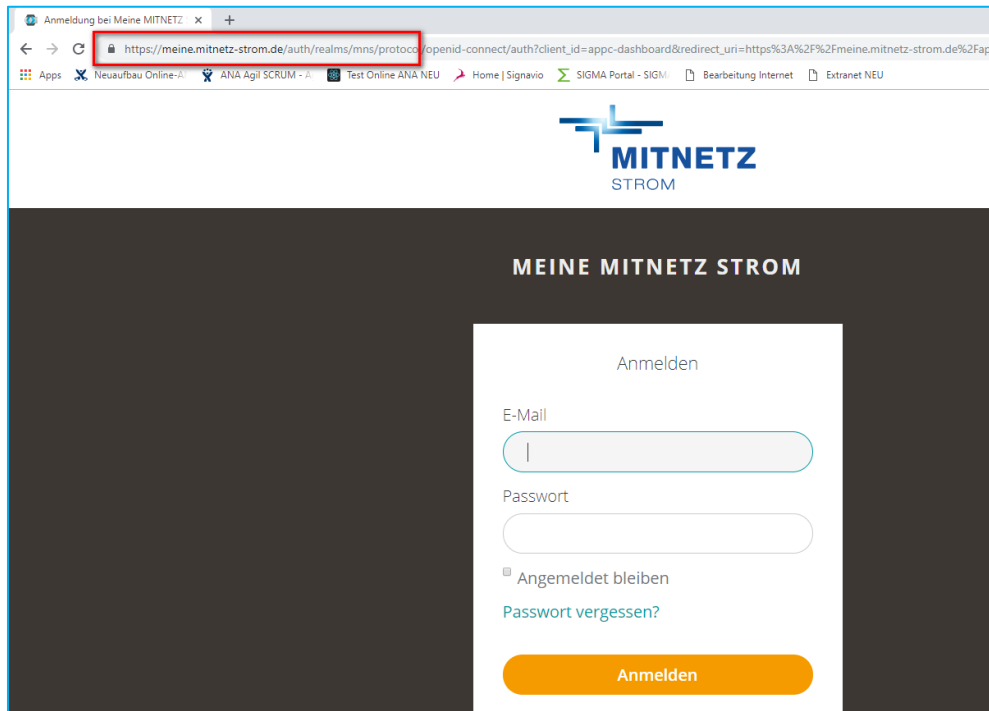


Der Weg zur Online-ANA - Wie registriert und authentifiziert Sie sich für die Online-ANA?

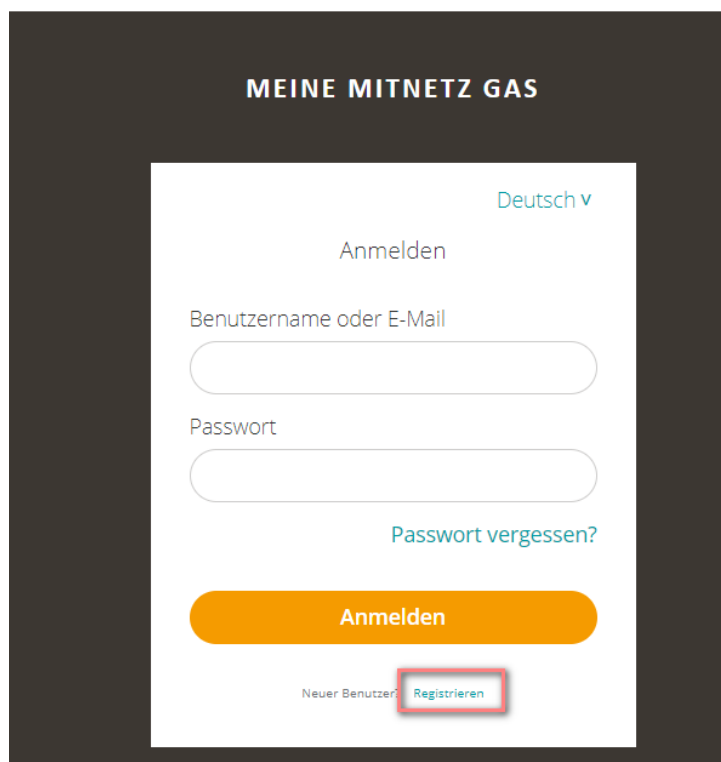
1 Wo finden Sie die Online-ANA?

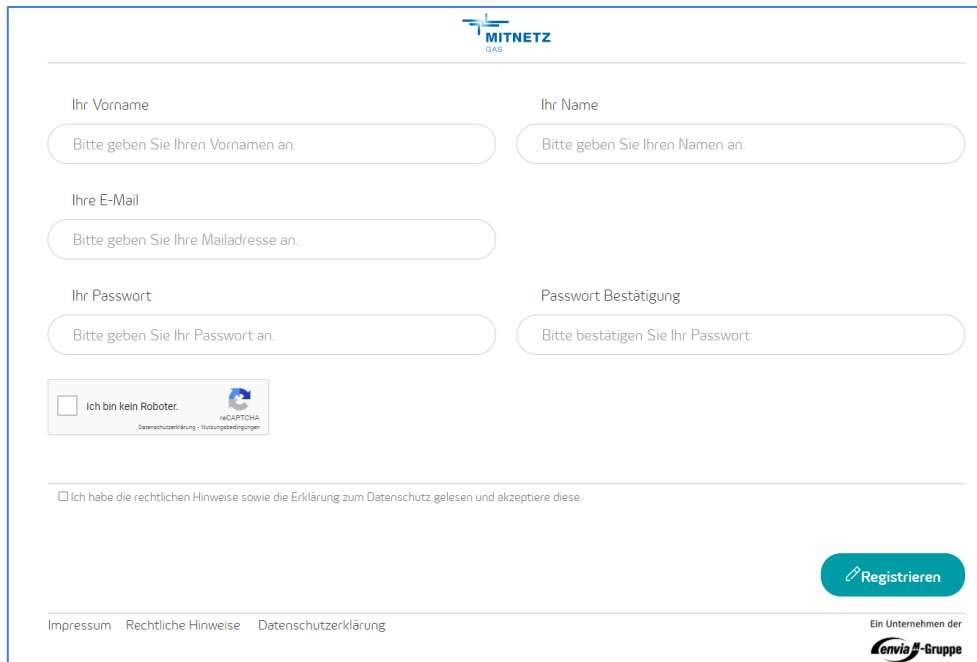
- <https://www.mitnetz-gas.de/marktpartner/installateure/online-ana>
- <https://meine.mitnetz-gas.de/> ist in die URL-Zeile in seinem Browser (Google Chrome ist zu empfehlen) einzugeben:



2 Der Weg zur Online-ANA - Wie registriert und authentifiziert Sie sich für die Online-ANA?

1. Sie sind bereits bei der MITNETZ GAS eingetragen, dann schreiben Sie eine E-Mail an das Postfach: installateure@mitnetz-gas.de unter Angabe Ihrer neuen Ausweisnummer. Damit wird Ihr Benutzername für die Online-ANA im System vermerkt.
2. Sie erhalten eine E-Mail an Ihre E-Mail-Adresse mit ihrem persönlichen Freischaltcode.
3. Sie registrieren sich unter <https://meine.mitnetz-gas.de/>:

A screenshot of the login page for "MEINE MITNETZ GAS". The page has a dark grey header with the text "MEINE MITNETZ GAS" in white. Below the header is a white login form. At the top right of the form is a language selector "Deutsch v". In the center is the text "Anmelden". Below this are two input fields: "Benutzername oder E-Mail" and "Passwort". To the right of the password field is a link "Passwort vergessen?". At the bottom of the form is a large orange button labeled "Anmelden". Below the button is the text "Neuer Benutzer?" followed by a button labeled "Registrieren" which is highlighted with a red rectangular box.



MITNETZ
GAS


Ihr Vorname

Ihr Name

Ihre E-Mail

Ihr Passwort


Passwort Bestätigung

Ich bin kein Roboter. 
reCAPTCHA
Datenschutzerklärung - Nutzungsbedingungen

Ich habe die rechtlichen Hinweise sowie die Erklärung zum Datenschutz gelesen und akzeptiere diese.

[Registrieren](#)

[Impressum](#) [Rechtliche Hinweise](#) [Datenschutzerklärung](#)

Ein Unternehmen der


Sie müssen sich in diesem Schritt ein Passwort vergeben, welches folgenden Regeln entsprechen muss: mindestens 8-stellig, mindestens 1 Zahl und mindestens 1 Großbuchstabe und mindestens 1 Sonderzeichen.

4. Nach erfolgreicher Registrierung erhalten Sie eine E-Mail an die angegebene E-Mail-Adresse. Dort müssen Sie durch Klick auf den Link Ihre E-Mail-Adresse bestätigen.
5. Sie melden sich mit Ihrem Benutzernamen (E-Mail-Adresse) und Passwort unter <https://meine.mitnetz-gas.de/> an.
6. Anschließend sind die Portalnutzungsbedingungen zu akzeptieren:



Bitte akzeptieren Sie folgende Regelungen: ✕

Portalnutzungsbedingungen

STARTSEITE ▾



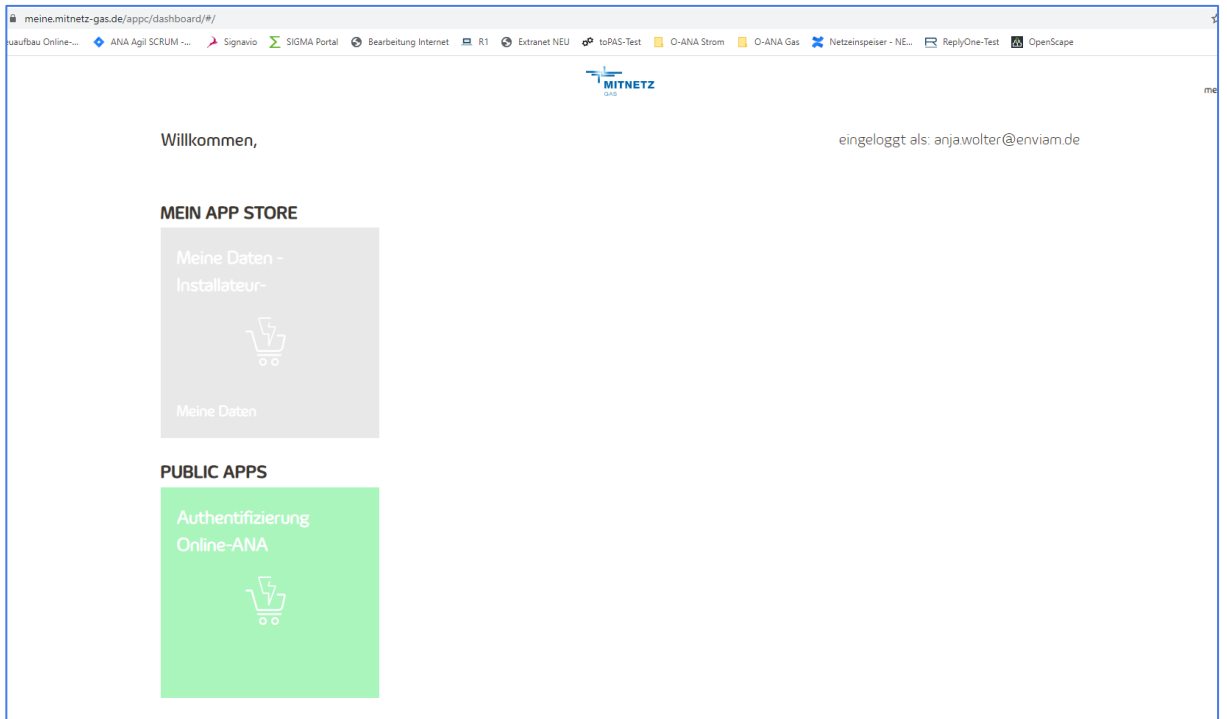
Datenschutzerklärung



Portalnutzungsbedingungen
Annehmen *

[Ausgewählte akzeptieren](#)

7. Sie müssen sich, durch Klick auf die hellgrüne Kachel „Authentifizierung Online-ANA“ für die Online-ANA authentifizieren.



The screenshot shows the "Freischaltung Online-ANA" form. It includes the MITNETZ logo and the text "Angemeldet als Daisy Duck" and "Logout". The form fields are:

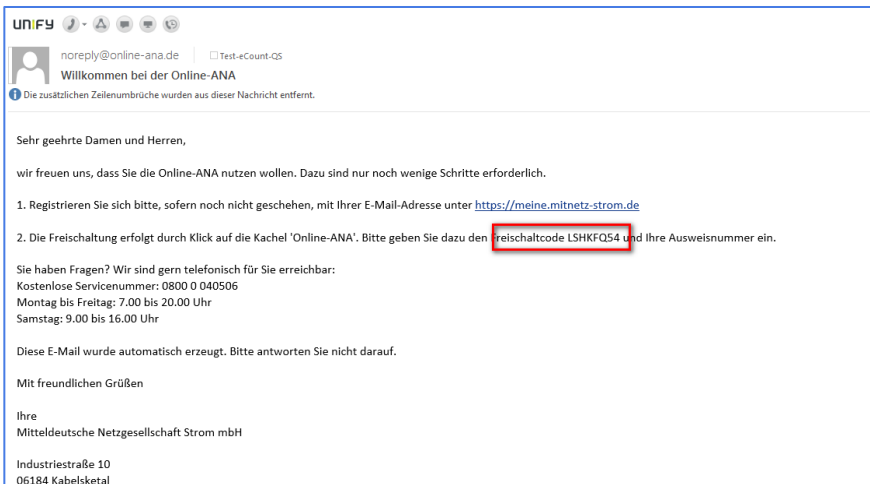
- E-Mail (Benutzername): `daisy@duck.de`
- Freischaltcode* ⓘ
- Ausweisnummer* ⓘ

Annotations with red boxes and blue arrows point to the "Freischaltcode*" and "Ausweisnummer*" fields:

- "Hier den Freischaltcode aus der E-Mail eingeben."
- "Hier ist die Installateur-Ausweisnummer der Firma einzutragen."

At the bottom of the form are two buttons: "Zurück" and "Freischalten".

Das Format für die zu verwendende Ausweisnummer: Bsp: 700286-xxxx-MNG
Ihr persönliche Freischaltcode steht in der E-Mail vom Absender noreply@online-ana.de.



8. Die Registrierung und Authentifizierung für die Online-ANA waren erfolgreich. Mit Klick auf die Kachel „Online-ANA Gas“ können Sie mit der Bearbeitung beginnen.

